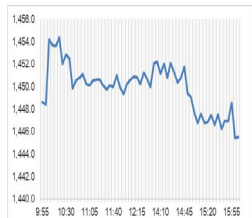


Market Comment

Saravut Tachochavalit, Analyst
TEL : +66 (2) 088-9754
EMAIL : Saravut.ta@rhbgroupp.com

อิงปัจจัยต่างประเทศจนถึงสัปดาห์หน้า



Up 161
Down 323
Unchanged 178

Open 1,448.95
High 1,456.02
Low 1,443.21
Closed 1,447.20
Chg. -3.96
Chg.% -0.27
Value (mn) 39,614.17
P/E (x) 17.99
P/BV (x) 1.38
Yield (%) 3.12
Market Cap (bn) 17,991.00

SET 50-100 - MAI - Futures Index

	Closed	Chg.	(%)
SET 50	924.99	-2.32	-0.25
SET 100	2,008.57	-6.09	-0.30
S50_Con	923.60	-6.20	-0.67
MAI Index	337.65	-0.85	-0.25

Trading Breakdown: Daily

(Bt,m)	Buy	Sell	Net
Institution	4,243.09	3,974.98	268.11
Proprietary	2,920.19	2,662.30	257.89
Foreign	17,899.87	22,168.48	-4,268.61
Local	14,521.10	10,778.49	3,742.61

Trading Breakdown: Month to Date

(Bt,m)	Buy	Sell	Net
Institution	129,945.87	98,124.72	31,821.13
Proprietary	72,174.03	72,659.55	-485.49
Foreign	504,936.47	532,665.56	-27,729.11
Local	376,555.94	380,162.45	-3,606.53

World Markets Index

	Closed	Chg.	(%)
Dow Jones	42,141.54	-91.51	-0.22
NASDAQ	18,607.93	-104.82	-0.56
FTSE 100	8,159.63	-59.98	-0.73
Nikkei	39,198.60	-78.79	-0.20
Hang Seng	20,380.64	-320.50	-1.55

Foreign Exchange Rates

	Closed	Chg.	(%)
Baht (Onshore)	33.78	0.01	-0.01
Yen	153.22	-0.20	0.13
Euro	1.09	0.00	0.00

Commodities

	Closed	Chg.	(%)
Oil: Brent	73.03	1.75	2.45
Oil: Dubai	70.44	-0.34	-0.48
Oil: Nymex	68.61	1.40	2.08
Gold	2,786.39	-1.22	-0.04
Zinc	3,153.00	-9.00	-0.28
BDIY Index	1,402.00	20.00	1.45

Source: Bloomberg

ตลาดหุ้นสหรัฐฯ ปิดลบ กัดดันจากการร่วงลงของหุ้นบริษัทผลิตชิป นำโดยหุ้นซูเปอร์ ไมโคร คอมพิวเตอร์ที่ดิ่งลง 32.6% หลังมีรายงานว่าบริษัทเอนส์ท แอนด์ ยัง ได้ถอนตัวออกจากการเป็นผู้ตรวจสอบบัญชีของบริษัทฯ ส่งผลให้มีแรงขายหุ้น AMD, QORVO หลังผิดหวังต่อผลประกอบการ ทำให้ DOW JONES, NASDAQ, S&P500 ปิด -0.22%, -0.56%, -0.33%

ตลาดหุ้นยุโรปลบ นำโดยหุ้นกลุ่มเทคโนโลยีและหุ้นเหมืองแร่ที่ปรับตัวลง หลังการเปิดเผยผลประกอบการและข้อมูลเศรษฐกิจที่น่าผิดหวัง ทำให้ DAX, FTSE, CAC40, FTMIB ปิด -0.13%, -0.73%, -1.10%, -1.21%

สัญญาราคาน้ำมันดิบ WTI ส่งมอบเดือนธ.ค. เพิ่มขึ้น 1.40 ดอลลาร์ปิดที่ 68.61 ดอลลาร์/บาร์เรล ส่วนสัญญาน้ำมันดิบ Brent ส่งมอบเดือนธ.ค. เพิ่มขึ้น 1.43 ดอลลาร์ปิดที่ 72.55 ดอลลาร์/บาร์เรล มีรายงานว่ากลุ่มโอเปกพลัสอาจเลื่อนแผนการปรับเพิ่มกำลังการผลิตน้ำมันออกไปอีก 1 เดือนหรือมากกว่านั้น จากเดิมที่กำหนดไว้ในเดือนธ.ค. เนื่องจากกังวลอุปสงค์ที่อ่อนแอในตลาด และอุปทานน้ำมันที่เพิ่มขึ้น โอเปกพลัสมีแผนปรับเพิ่มกำลังการผลิต 1.8 แสนบาร์เรล/วันในเดือนธ.ค. นอกจากนี้ราคาน้ำมันดิบยังได้แรงหนุนจากการรายงานสต็อกน้ำมันดิบที่ลดลงสวนทางกับตลาดคาดว่าจะเพิ่มขึ้น

ตลาดหุ้นไทยวานนี้ปรับตัวลงสอดคล้องกับทิศทางตลาดหุ้นภูมิภาค ตามทิศทางตลาดหุ้นสหรัฐฯ หลังข้อมูลการเปิดรับสมัครงานใหม่ของสหรัฐฯ ออกมาต่ำกว่าตลาดคาด สะท้อนความไม่แน่นอนของการจ้างงานในสหรัฐฯ ซึ่งสัปดาห์นี้จะมีการเปิดเผยตัวเลขการจ้างงานนอกภาคเกษตรสหรัฐฯ และอัตราการว่างงานของสหรัฐฯ ด้วย นักลงทุนกำลังติดตามผลประกอบการบริษัทยักษ์ใหญ่ในกลุ่มเทคโนโลยีของสหรัฐฯ และข้อมูลเศรษฐกิจที่สำคัญ ๆ ของสหรัฐฯ ซึ่งรวมถึงข้อมูลเงินเฟ้อในส่วนของ PCE เพื่อจับสัญญาณของทิศทางดอกเบี้ย ไทยมีแรงซื้อเก็งกำไรเป็นรายตัว เช่น DELTA, ADVANC, CPALL นักลงทุนรอดูทิศทางผลประกอบการของหุ้น ADVANC ในช่วงปลายสัปดาห์ และปัจจัยต่างประเทศ เช่น ผลการเลือกตั้งประธานาธิบดีสหรัฐฯ และผลการประชุมเฟดในสัปดาห์หน้า

กระทรวงพาณิชย์สหรัฐฯ เปิดเผยตัวเลขประมาณการครั้งที่ 1 สำหรับผลิตภัณฑ์มวลรวมภายในประเทศ (GDP) ประจำไตรมาส 3/67 ขยายตัว 2.8% ต่ำกว่าตัวเลขคาดการณ์ของตลาดที่ระดับ 3.0% หลังมีการขยายตัว 3.0% ในไตรมาส 2/67 และ 1.4% ในไตรมาส 1/67

อิตาเมติก ดาต้า โพรเซสซิง อิงค์ (ADP) เปิดเผยว่า การจ้างงานของภาคเอกชนสหรัฐฯ เพิ่มขึ้น 233,000 ตำแหน่งในเดือนต.ค. ซึ่งเป็นระดับสูงสุดในรอบกว่า 1 ปี สูงกว่าตัวเลขคาดการณ์ของตลาดที่ระดับ 113,000 ตำแหน่ง หลังจากเพิ่มขึ้น 159,000 ตำแหน่งในเดือนก.ย.

แนวโน้มตลาดหุ้นไทยวันนี้คาดว่า แกว่ง ค่าเงินบาทแข็งค่าที่ 33.79 บาท/ดอลลาร์ต่างชาติขายสุทธิในตลาดตราสารหนี้ราว 139 ล้านบาท ขายสุทธิในตลาดหุ้นไทย 4.3 พันล้านบาท มีสถานะ Long ใน SET50 Index Futures 5.5 หมื่นสัญญา YTD หลัก ๆ ยังคงรอผลการเลือกตั้งประธานาธิบดีสหรัฐฯ ในสัปดาห์หน้า รวมทั้งติดตามข้อมูลเศรษฐกิจสหรัฐฯ ที่สำคัญ เพื่อหาสัญญาณบ่งชี้อัตราดอกเบี้ยของเฟด ติดตามรัฐบาลจะออกมาตรึงการกระตุ้นเศรษฐกิจในช่วงปลายปี ตลอดจนมาตรการกระตุ้นเศรษฐกิจในปีหน้า รวมทั้งการแก้หนี้ครัวเรือน และแนวโน้มที่จะมีการปรับลดการนำส่ง FIDF เพื่อกระตุ้นการปล่อยสินเชื่อ

กลยุทธ์การลงทุน

Trading: แนะนำ ซื้อเพิ่ม เมื่อ SET อ่อนตัวกลับลงมาในโซน

1,450-1,430 จุด

Technical Analyzer

Saravut Tachochavalit, Analyst
 TEL : +66 (2) 088 9999 Ext. 9754
 EMAIL : Saravut.ta@rhbgroup.com

SET Index

ดูย่อ

Figure 1 : SET Index daily chart



Source: RHB, Aspen

SET Index ปิดที่ 1,447.20 จุด -3.96 จุด มูลค่าการซื้อขาย 39,584 ล้านบาท ลดลงเมื่อเทียบกับปริมาณการซื้อขายวันก่อนหน้า โดยนักลงทุนต่างประเทศขายสุทธิ 4,269 ล้านบาท และขายสุทธิ 123,299 ล้านบาท YTD

ระยะกลาง : SET Index อยู่ในช่วงฟื้นตัว เดือนตุลาคมคาดว่า SET จะยังคงปิดเหนือ 1,420 จุดได้ต่อไป ลุ้นฟื้นตัวและปิดเหนือ 1,480 จุดเพื่อไปต่อ สำหรับทิศทางในไตรมาส 4/2567 เราได้ปรับกรอบดัชนีขึ้นใหม่ ณ วันที่ 5/9/67 คาดว่ากรอบของ SET จะอยู่ระหว่าง 1,350-1,560 จุด แนะนำ ซื้อเมื่ออ่อนตัว สัปดาห์นี้คาดว่าจะแกว่งในกรอบ 1,430-1,472 จุด แนะนำ ลงซื้อ ขึ้นขาย

ระยะสั้น : SET Index ปิดลบต่อเนื่อง ยังคงไม่มีสัญญาณกลับตัวในระยะสั้น สั้น ๆ ตีกลับไม่ข้ามแถว ๆ 1,455 จุด แนะนำ ขายเพื่อหวังผลซื้อกลับเมื่ออ่อนตัว รอซื้อแถว ๆ 1,430 จุด

Saravut Tachochavalit, Analyst
 TEL : +66 (2) 088 9999 Ext. 9754
 EMAIL : Saravut.ta@rhbgroup.com

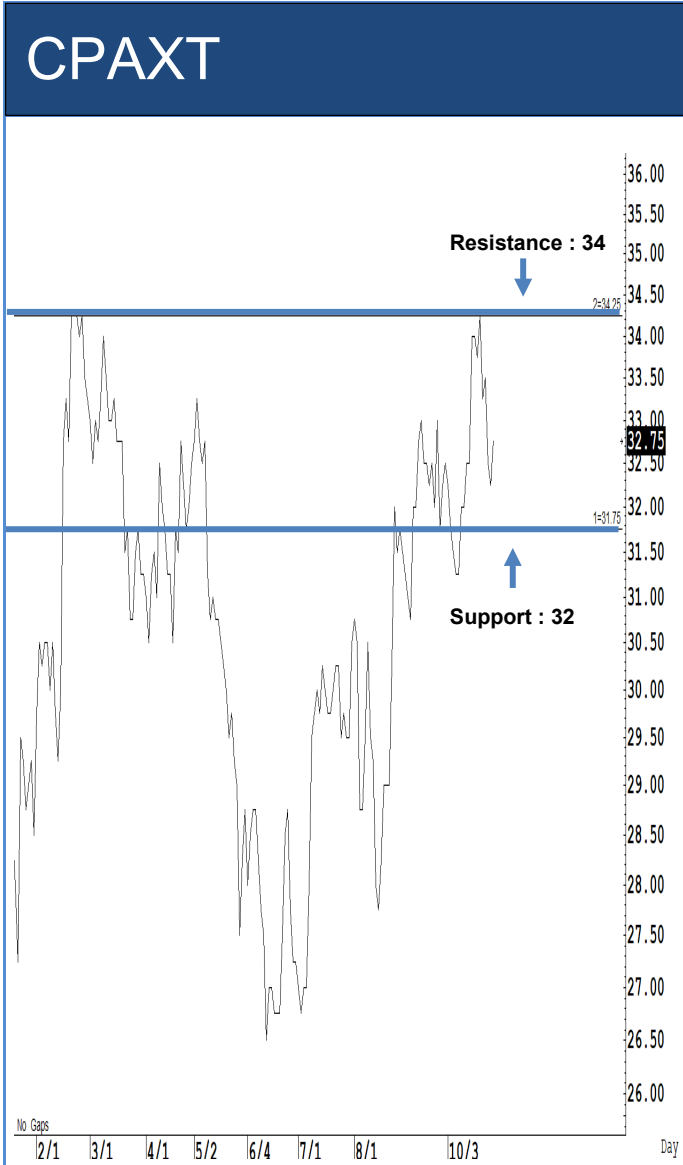
Trading Stocks



ระยะสั้นแกว่งในกรอบ sideway ระหว่าง 64.75-68 บาท แนะนำ ลงซื้อ ขึ้นขายในกรอบดังกล่าว ส่วนจุดตัดขาดทุนจะอยู่ที่ 63.50 บาท

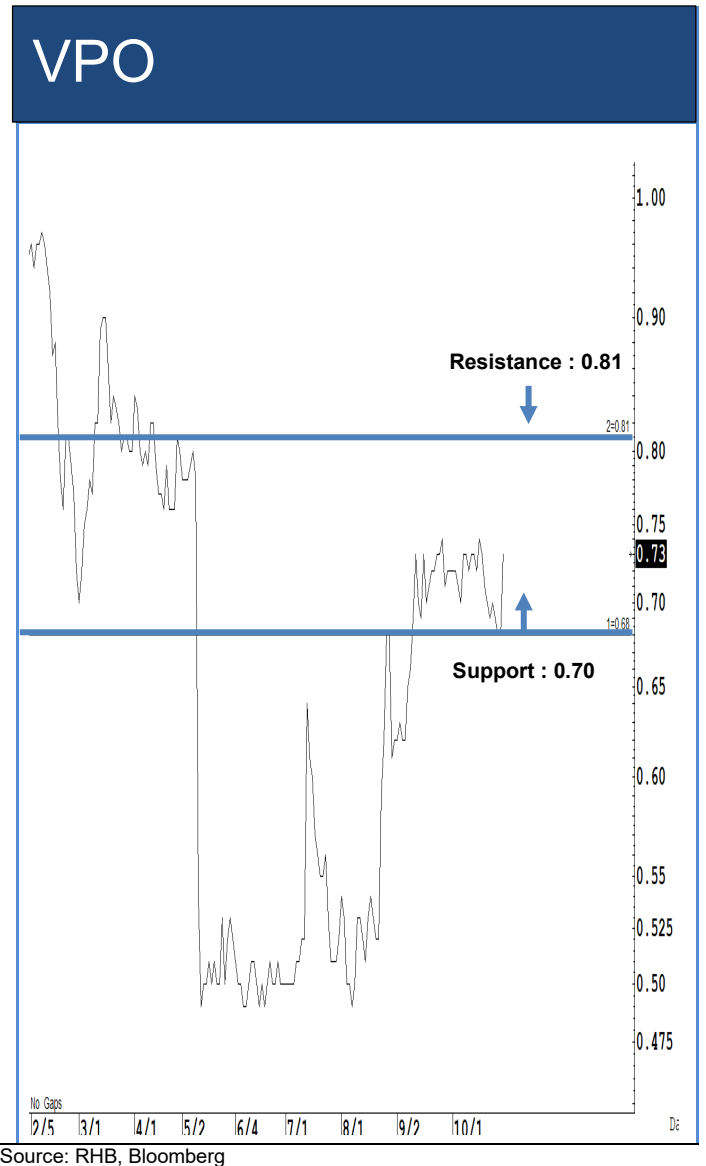


ระยะสั้นแกว่งในกรอบ sideway ระหว่าง 106-110 บาท แนะนำ ลงซื้อ ขึ้นขายในกรอบดังกล่าว ส่วนจุดตัดขาดทุนจะอยู่ที่ 104 บาท



ระยะสั้นแกว่งในกรอบ **sideway** ระหว่าง 32-34 บาท แนะนำ ลงซื้อ ขึ้นขายในกรอบดังกล่าว ส่วนจุดตัดขาดทุนจะอยู่ที่ 31 บาท

ระยะสั้นแกว่งในกรอบ **sideway** ระหว่าง 12.90-13.60 บาท แนะนำ ลงซื้อ ขึ้นขายในกรอบดังกล่าว ส่วนจุดตัดขาดทุนจะอยู่ที่ 12.70 บาท



ระยะสั้นแกว่งในกรอบ **sideway** ระหว่าง 32.75-34.50 บาท แนะนำ ลงซื้อ ขึ้นขาย ในกรอบดังกล่าว ส่วนจุดตัดขาดทุนจะอยู่ที่ 32.25 บาท

ระยะสั้นแกว่งในกรอบ **sideway** ระหว่าง 0.70-0.81 บาท แนะนำ ลงซื้อ ขึ้นขายใน กรอบดังกล่าว ส่วนจุดตัดขาดทุนจะอยู่ที่ 0.68 บาท

Key Stock News (ที่มา: ข่าวหุ้น)

เจพี อีแควร์ ADVANC เป้าหมายใหม่ 330 บาท เงินสดล้นปันผลสูง..ต้นทุนคลื่น 2100 MHz ลดฮวบ!

เจพี อีแควร์ ประกาศอัปเดตราคาเป้าหมาย ADVANC ใหม่ เพิ่มขึ้นเป็น 330 บาท จากเดิม 295 บาท รับ ต้นทุนคลื่นความถี่ 2100 เมกะเฮิรตซ์ ลดลงปีละ 2,500 ล้านบาท หลังประมูลใหม่มีหน้า พร้อม ปริมาณการปันผลปี 10 บาทต่อหุ้น ปี 68 เพิ่มขึ้น 12.3 บาท และ 14.8 บาท ในปี 69 จับตามอง Q3/67 ฟุ่งนี้ จ่อกำไรสุทธิ 8.7 พันล้านบาท 9 เดือนแรก 2.6 หมื่นล้านบาท เพิ่มขึ้น 20% ขณะที่ Q4/67 เติบโตต่อเนื่องรับไฮซีเอ็น กองทุนวิจัยฯ ล็อกเป้าเอไอเอส ESG ระดับ AAA ผลตอบแทนเงินปันผลเกิน 4%

'พิชัย' เร่งแก้หนี้ครัวเรือน แยกยื่นขอลดนำส่ง FIDF

พิชัย รองนายกฯ และรรมว.คลัง เร่งแก้หนี้ครัวเรือน ป้อนกันหนี้สาธารณะเร่งด่วน ด้านสมาคมแบงก์-กกร. หนุนรัฐออกมาตรการแก้หนี้เร็วๆ นี้ หวังสกัดยาลูกโป่ง เผยแบงก์ขอเสนอแล้วให้ลดเงินนำส่ง FIDF ด้านธปท. ย้ำกรอบเงินเฟ้อ 1-3% เหมาะสม

A5 ล้นงบ Q4 สดใส รายได้ปีนี้โต 30%

A5 ซึ่งแบ่งลดดอกเบี้ยหุ้นกำลังซื้อผู้บริโภคเพิ่มขึ้น และลดต้นทุนผู้ประกอบการลงหาฯ ขณะนี้ไตรมาส 4/67 เปิดขายโครงการใหม่ แซงค้ รอยัล 2 (เมกาบานานา) มูลค่ากว่า 1,700 ล้านบาท ย้ำรายได้ปีนี้โต 30% และ 2,000 ล้านบาท หลังทุนแบงก์ลือรอกู้ 1,000 ล้านบาท

KKP ยืนยันผ่านจุดต่ำสุด! แจงซื้อคืนแล้ว 11 ล้านหุ้น

ผู้บริหารแบงก์กสิกรรมพัฒนา (KKP) ยืนยันผลประกอบการผ่านพ้นช่วงจุดต่ำสุดแล้ว เผยคุณภาพสินทรัพย์ดีขึ้น พร้อมกับเร่งเรื่องการจัดการเงินทุนให้มีประสิทธิภาพ ย้ำซื้อหุ้นคืนแล้ว 11 ล้านหุ้น เหตุ P/BV ระดับปัจจุบันต่ำเกินไป โบนัส ต่างยังคงค้างชำระไว้ ชื่อ เป้าราคา 54 บาท

TOP จ่อปิดแบงก์กสิกรรม 1.6 หมื่นล้าน

ไทยออยล์ เล็งยึดหลักประกันสัญญาก่อสร้างโครงการ CFP กว่า 1.6 หมื่นล้านบาท จาก UJV กรณีผิดสัญญาหรือเลิกสัญญา หลังรับเหมาต่างชาติยื่นจ่ายค่าตอบแทนรับเหมาช่วงชาวไทยมาตลอด บล.กสิกรรมไทย มองงบโครงการพลังงานสะอาดบานปลายจนพุ่งทะลุ 1.75 แสนล้านบาทแล้ว ขณะที่งบ Q3 จ่อขาดทุน 3,500 ล้านบาท จากสต็อกน้ำมัน

IND คำว่างานใหม่ 647.90 ล้าน ต้นแบงก์ลือรอกู้ 1,832.10 ล้าน จ่อประมูลงานอีกเพียบ

IND คำว่างาน 2 โครงการใหญ่ มูลค่ารวม 647.90 ล้านบาท หนุนแบงก์ลือรอกู้ 1,832.10 ล้านบาท เดินหน้าร่วมประมูลงานใหม่อีกเพียบ เพื่อต่อยอดธุรกิจหลัก และสนับสนุนผลประกอบการในอนาคต เติบโตแข็งแกร่ง

GPI ปี 68 เตรียมรุกขยายธุรกิจจากเอ็กซ์โป-อีเวนต์ วางแผนจัดงาน 7-8 งาน

GPI เตรียมรุกขยายธุรกิจจากเอ็กซ์โป-อีเวนต์ด้านกีฬาและเอ็นเตอร์เทนเมนต์ในปี 68 วางแผนจัดงานต่อเนื่อง 7-8 งานเพื่อเพิ่มศักยภาพการเติบโต เล็งขยายงานมอเตอร์โชว์สู่ประเทศกัมพูชา หลังเศรษฐกิจเติบโตดี

DOD คำว่าลูกค้าคลินิกความงาม 5 ราย จ่อปิดเพิ่ม 2-3 ตัดต้นทุนรายได้นี้พันล.

ดีโอดี คำว่าลูกค้าคลินิกความงามเข้าพรีต 5 ราย จ่อปิดตัดลูกค้ากลุ่มคลินิก-คอสเมติกส์รายใหม่เพิ่ม 2-3 ราย ในเรื่อง นี้ มั่นใจรายได้รวมปี 68 1,000 ล้านบาท ส่วนความคืบหน้าหลังนักสถาปนิกวิจัยวิทยาศาสตร์และเทคโนโลยีแห่งประเทศไทย (วว.) กับพีซีซี เอ็กซ์โประหว่างพัฒนาผลิตภัณฑ์ไฮโดรไบโอติก

NKT1 เดินหน้าเข้า SET ซูศักยภาพพระราม 2 ขยายลงทุนรับผู้ป่วย

ร.พ.นครน หรือ NKT มองแนวโน้มธุรกิจให้บริการทางการแพทย์ในไทยเติบโต ซูศักยภาพทำเลพระราม 2 ที่ตั้งของร.พ.นครนมีแนวโน้มจะเป็นเขตเมืองใหม่ของกรุงเทพฯ ในอนาคต พร้อมเดินหน้าเข้าจดทะเบียนใน SET

NOBLE ผุดบิกโปรเจกต์ 1.25 หมื่นล้าน 'นิว เอปิค ออโต-พระราม 9' เปิดจอง 17 พ.ย.นี้

NOBLE เตรียมเปิดตัวโครงการ นิว เอปิค ออโต-พระราม 9 มูลค่ากว่า 12,500 ล้านบาท หนึ่งในโครงการที่มีมูลค่าสูงที่สุดในปีนี้ บนพื้นที่กว่า 15 ไร่ ใกล้วงพระราม 9 เปิดจองครั้งแรกวันที่ 17 พ.ย.นี้ ตั้งเป้าหมายขายเกิน 50%

SPALI ผุดศาลาลัยแกรนด์วิลล์ สุขุมวิทฯ มูลค่า 2.6 พันล้าน เปิดขาย 2-3 พ.ย.นี้

ศาลาลัย เปิดตัว Hub แห่งการอยู่อาศัย 205 ไร่ ย่านสุขุมวิท-บางนา บิ๊กมุดโครงการแรก ศาลาลัย แกรนด์วิลล์ สุขุมวิท-บางนา มูลค่า 2,600 ล้านบาท เปิดขายวันที่ 2-3 พ.ย.นี้ ณ สำนักงานขาย ตอบโจทย์ทุกความต้องการของครอบครัวในราคา 5.99-14 ล้านบาท

SCC กำไร Q3 ปีนี้หดเหลือ 721 ล้าน บุกขาดทุนปรับมูลค่าสินค้าคงเหลือ-เงินบาทแข็งจุด

SCC ประกาศงบไตรมาส 3/67 กำไรหดเหลือ 721 ล้านบาท บุกขาดทุนการปรับมูลค่าสินค้าคงเหลือและผลกระทบเงินบาทที่แข็งค่า ขณะที่โครงการ LSP เวียดนาม เตรียมเพิ่มวัตถุดิบการผลิตเพื่อรองรับก๊าซซีเทน งบลงทุน 2.3 หมื่นล้านบาท เสร็จปลายปี 70

AOT เปิดใช้รันเวย์ 3 แล้ว วิทยุการบินเตรียมพร้อมรับสูงสุด 94 เที่ยวบินต่อชม.

AOT เปิดให้บริการรันเวย์ 3 ท่าอากาศยานสุวรรณภูมิอย่างเป็นทางการแล้ว ตั้งแต่ 3 ต.ค. 67 วิทยุการบินเร่งเตรียมความพร้อมรับเที่ยวบินได้สูงสุด 94 เที่ยวบินต่อชม. กลางปี 68

EA ใต้ บ.ลูกรับเงินอุดหนุนรัฐบาลสวิส แจงปฏิบัติตามกฎหมาย-ยื่นสองฝ่ายหรือได้ทางออก

Absolute Assembly บ.ลูก EA รับเงินอุดหนุนรัฐบาลสวิสเซอร์แลนด์ ผลิตรถยนต์ไฟฟ้าผ่านสิทธิสภาพแรงงาน หลังมีเหตุได้ผู้ก่อตั้งสภาพออก อ้างลาป่วยบ่อยเกินไป ด้าน EA ชี้แจงได้ปฏิบัติตามกฎหมายและตามสิทธิของพนักงานในการเป็นสมาชิกสภาพแรงงานที่ได้รับการคุ้มครอง ยันทั้งสองฝ่ายหรือจนได้ทางออกที่น่าพอใจแล้ว

BGRIM เคาะดอกเบี้ยหุ้นกู้ 5.75% เริ่มเปิดจองซื้อ 14 พ.ย. ผ่าน 9 สถาบันการเงิน

BGRIM เคาะดอกเบี้ยหุ้นกู้โดยสิทธิที่มีลักษณะคล้ายหุ้นฯ 5 ปีแรก 5.75% ต่อปี พร้อมเปิดจองซื้อ 14-15 พ.ย. และ 18-19 พ.ย.นี้ ผ่าน 9 สถาบันการเงินชั้นนำ เล็งนำเงินชำระคืนหนี้หุ้นกู้ BGRIM19PA

SKY ซูระบบ Biometric สนามบินไทยเริ่มพ.ย. 68 Touchless Society

SKY ผู้ให้บริการระบบ Biometric ภายในสนามบิน ด้วย One-ID ให้ใบหน้าของนักท่องเที่ยวก็สามารถเดินทางผ่านทุกจุดเช็คอินทั้ง 6 แห่งของท่าอากาศยานไทย (AOT) เริ่มให้บริการกับผู้โดยสารภายในประเทศในวันที่ 1 พ.ย.นี้ สำหรับผู้โดยสารระหว่างประเทศเริ่มตั้งแต่ 1 ธ.ค. เป็นต้นไป ช่วยผลักดันสนามบินไทยสู่ Touchless Society

มูลค่าข้ามขุม 1.2 แสนล้านดอลลาร์ บทเรียนราคาแพงจากการพัฒนา AI ที่ชี้กว่าคู่แข่ง

ไม่กี่เดือนก่อนหน้านี้ ชัมซุงอิเล็กทรอนิกส์ (Samsung Electronics Co.) ดูเหมือนว่าจะได้รับผลประโยชน์ครั้งใหญ่จากกระแส AI ที่กำลังเกิดขึ้นทั่วโลก และหุ้นของชัมซุงเองก็พุ่งขึ้นสูงเป็นประวัติการณ์

ยุโรปพร้อมรับเลือกตั้งสหรัฐ

นักการเมืองและผู้กำหนดนโยบายของยุโรปกำลังวุ่นอยู่กับการเตรียมพร้อมรับนโยบายปกป้องทางการค้า (protectionism) ของสหรัฐอเมริกามากขึ้น โดยไม่ได้คำนึงถึงว่าใครจะได้เป็นผู้นำคนต่อไปของทำเนียบขาวหลังการเลือกตั้งในสัปดาห์หน้าก็ตาม

SCBAM ส่ง 2 กองทุนไซซีใหญ่ เทอมพันต้นมูลค่ารวม 2.5 หมื่นล. ซูซิลด์ 1.70%

บลจ.ไทยพาณิชย์ (SCBAM) ส่ง 2 เทอมพันต้นมูลค่ารวม 2.5 หมื่นล้านบาท ซูซิลด์ 1.701% ต่อปี นำโดย กองทุนเปิดไทยพาณิชย์ตราสารภาครัฐ 3 เดือน 11 (SCBSB3M11) กองทุนเปิดไทยพาณิชย์ตราสารหนี้ต่างประเทศ เอเอส 6MY6 ห้ามขายผู้ลงทุนรายย่อย (SCBAS6MY6) เปิดเสนอขายครั้งแรกถึง 4 พ.ย. นี้

'ปัทมาช่า' พุ่งออลูมเทรดสูง แจงส่งข้อมูลให้ ก.ล.ต. ครบ

Bitazza แพลตฟอร์มซื้อขายเหรียญคริปโตฯ เผยความคืบหน้าแก้ไขระบบฯ ตามคำสั่ง ก.ล.ต. เกือบเต็ม 100% พร้อมส่งข้อมูลต่างๆ ให้ ก.ล.ต. ในต้นเดือนพ.ย.นี้ ย้ำช่วงระงับรับเปิดบัญชีลูกค้าใหม่ กระทั่งพอร์ต ออลูมเทรดต่อเดือนสูงถึง 400 ล้านดอลลาร์ฯ ฐานลูกค้ากว่า 7 แสนบัญชี ยอดดาวน์โหลดกว่า 3 ล้านดาวน์โหลด

TIDLOR กำไรจ่อเต็ม 9% ราคาหุ้นแลกการต่อสู้แข่ง อีพีเอส 33.5%

บลจ.เงินติดล้อ (TIDLOR) ไตรมาส 3/67 คาดกำไร 1,097 ล้านบาท โต 9% จากช่วงเดียวกันของปีก่อน เหตุรายได้ดอกเบี้ยเพิ่มขึ้น เผยราคาหุ้นยังแลกการต่อสู้แข่ง แนะนำ ซื้อ เป้าราคาใหม่ 23.50 หุ้นมีอีพีเอส 33.5%

TLI รุกจัดงานวิ่ง เป้าเพื่อระดมทุน ช่วยเด็กกำพร้า

บมจ.ไทยประกันชีวิต (TLI) สนับสนุน Run to Remember 2024 งานวิ่งเพื่อระดมทุนช่วยเหลือเด็กด้อยโอกาสและเด็กกำพร้า ผ่านการจัดสร้างศูนย์การเรียนรู้และดูแลสถานสงเคราะห์เด็กที่อยู่ในความดูแลของมูลนิธิ Hands Across the Water (ประเทศไทย) ในพังงายโสธร

ก.ล.ต.-ตลท. พลิกการทำงาน ร่วมยกระดับกำกับตลาดทุน

สำนักงาน ก.ล.ต. และตลาดหลักทรัพย์ฯ ยกระดับการทำงานที่กำกับดูแลตลาดทุนให้สอดรับร่วมกันอย่างมีประสิทธิภาพ ครอบคลุมไปถึงแนวทางการทำงาน-ประสานงานร่วมกันทั้งในระดับคณะกรรมการและฝ่ายจัดการของทั้ง 2 องค์การ

ทองคำล้นทะลุ 4.5 หมื่นบาท YLG จับตาเขาขายรอบใหญ่หากแตะ 2,850 ดอลลาร์

บ.วายแอลจี (YLG) มั่นใจทองคำมีล้นแตะ 2,850 ดอลลาร์สหรัฐต่อทรอยออนซ์ หรือ 45,600 บาท ต่อบาททองคำ แนะนำเก็งกำไรอย่างระมัดระวัง หวั่นเกิดการเขาขายรอบใหญ่หากราคาพุ่งขึ้นมาที่ 2,850 ดอลลาร์

ข้อมูลธุรกรรมขายชอร์ต (Short Sales)

หลักทรัพย์	---ปริมาณหุ้นที่ขายชอร์ต (หุ้น)---			---มูลค่าการขายชอร์ต (บาท)---			----ปริมาณการขายชอร์ตที่ยังไม่ได้ซื้อคืน (หุ้น) ณ วันที่ 30/10/2567---			
	Local	NVDR	ทั้งหมด	Local	NVDR	ทั้งหมด	Local	NVDR	ทั้งหมด	%
TTB	9,693,600	1,306,100	10,999,700	17,461,294	2,353,015	19,814,309	142,915,900	277,097,900	420,013,800	0.43
IRPC	349,400	5,200	354,600	523,876	7,800	531,676	57,682,876	191,390,200	249,073,076	1.22
BANPU	2,582,900	95,000	2,677,900	15,883,780	579,500	16,463,280	36,977,900	164,456,366	201,434,266	2.01
AWC	2,196,800	832,300	3,029,100	8,112,020	3,057,702	11,169,722	36,306,400	141,762,620	178,069,020	0.56
BEM	1,189,200	1,017,300	2,206,500	9,454,140	8,087,535	17,541,675	13,026,900	160,892,496	173,919,396	1.14
BTS	11,252,200	3,894,300	15,146,500	55,911,312	19,270,262	75,181,574	34,908,800	130,456,182	165,364,982	1.03
HMPRO	373,700	2,371,700	2,745,400	3,541,160	22,329,970	25,871,130	11,760,200	137,269,500	149,029,700	1.13
AOT	924,100	1,097,400	2,021,500	56,885,425	67,282,875	124,168,300	8,671,100	119,444,200	128,115,300	0.9
WHA	6,987,200	3,201,700	10,188,900	39,980,935	18,329,480	58,310,415	75,898,300	47,592,500	123,490,800	0.83
EA	821,300	772,800	1,594,100	6,453,555	6,081,645	12,535,200	13,713,300	72,843,200	86,556,500	2.32
PTT	459,300	610,700	1,070,000	15,501,375	20,611,125	36,112,500	7,973,200	70,102,600	78,075,800	0.27
SIRI	919,100	137,300	1,056,400	1,641,721	244,394	1,886,115	10,560,300	66,312,600	76,872,900	0.44
QH	332,000	146,000	478,000	617,520	271,560	889,080	9,541,600	67,317,699	76,859,299	0.72
BDMS	515,100	1,141,400	1,656,500	14,419,075	31,678,750	46,097,825	5,410,500	71,137,600	76,548,100	0.48
LH	1,831,100	-	1,831,100	10,528,825	-	10,528,825	20,952,100	54,384,098	75,336,198	0.63
SPRC	344,100	166,800	510,900	2,253,855	1,092,540	3,346,395	4,784,500	69,530,283	74,314,783	1.71
JAS	100	-	100	228	-	228	4,299,257	69,993,642	74,292,899	0.86
OR	578,600	53,100	631,700	9,017,170	828,360	9,845,530	28,235,300	43,939,700	72,175,000	0.6
MINI	704,300	176,500	880,800	18,802,025	4,692,975	23,495,000	5,739,200	66,358,932	72,098,132	1.27
PTTGC	152,900	2,947,600	3,100,500	3,870,425	74,452,025	78,322,450	5,421,700	57,984,700	63,406,400	1.41
CRC	340,900	75,300	416,200	10,651,775	2,350,700	13,002,475	4,906,500	53,955,526	58,862,026	0.98
TOP	366,000	662,900	1,028,900	15,098,675	27,180,575	42,279,250	5,415,300	50,320,832	55,736,132	2.5
GULF	239,900	67,700	307,600	15,753,025	4,442,150	20,195,175	3,451,600	52,213,600	55,665,200	0.47
KTB	951,300	122,200	1,073,500	19,861,060	2,553,090	22,414,150	12,243,400	42,389,500	54,632,900	0.39
SCGP	4,100	8,500	12,600	104,025	214,675	318,700	5,550,700	43,447,958	48,998,658	1.14
DELTA	329,200	473,400	802,600	43,257,350	62,280,150	105,537,500	7,692,800	40,850,526	48,543,326	0.39
CPALL	653,600	200,300	853,900	41,754,350	12,771,425	54,525,775	1,699,600	43,969,653	45,669,253	0.51
PTTEP	329,700	722,500	1,052,200	41,170,400	90,139,250	131,309,650	622,600	43,379,700	44,002,300	1.11
CHG	1,039,500	400	1,039,900	2,899,478	1,120	2,900,598	7,924,400	35,057,690	42,982,090	0.39
SUPER	-	-	-	-	-	-	3,081,600	38,020,600	41,102,200	0.15
VGI	645,900	650,700	1,296,600	1,795,600	1,809,440	3,605,040	12,754,700	25,707,720	38,462,420	0.34
GLOBAL	1,228,700	159,000	1,387,700	19,233,060	2,494,870	21,727,930	13,790,051	23,482,984	37,273,035	0.72
IVL	270,100	60,400	330,500	6,887,550	1,525,100	8,412,650	9,125,900	26,671,600	35,797,500	0.64
TIDLOR	128,700	264,500	393,200	2,253,700	4,614,610	6,868,310	11,805,591	21,555,374	33,360,965	1.15
BJC	131,300	35,000	166,300	3,124,210	833,490	3,957,700	25,029,200	7,088,700	32,117,900	0.8
TRUE	3,172,000	10,500	3,182,500	38,593,770	128,010	38,721,780	9,615,700	22,200,564	31,816,264	0.09
TU	814,800	92,000	906,800	12,279,410	1,382,110	13,661,520	8,376,300	22,346,100	30,722,400	0.69
HANA	194,800	19,000	213,800	7,189,500	708,725	7,898,225	9,172,600	20,427,905	29,600,505	3.34
OSP	279,900	92,600	372,500	5,818,180	1,918,650	7,736,830	6,515,300	22,715,000	29,230,300	0.97

Source: SETSMART

ข้อมูลแบบรายงานการเปลี่ยนแปลงการถือหลักทรัพย์และสัญญาซื้อขายล่วงหน้าของผู้บริหาร (แบบ 59) (Change of Management Holdings)

ชื่อบริษัท	ชื่อผู้บริหาร	ความสัมพันธ์	ประเภทหลักทรัพย์	วันที่ได้มา/ จำหน่าย	จำนวน	ราคา	วิธีการได้มา/ จำหน่าย
JAK	นาย เมธา อังวัฒนพานิช	ผู้รายงาน	หุ้นสามัญ	29/10/2567	254,900	1.23	ซื้อ
SIS	นาย นันทวัฒน์ ประสงค์ผล	ผู้รายงาน	หุ้นสามัญ	17/10/2567	1,300	27.25	ขาย
SIS	นาย นันทวัฒน์ ประสงค์ผล	ผู้รายงาน	หุ้นสามัญ	23/10/2567	2,000	24.37	ซื้อ
					Revoked by Reporter		
A5	นาย ศุภโชค ปัญจทรัพย์	ผู้รายงาน	หุ้นสามัญ	29/10/2567	400,000	2.58	ซื้อ

Source: www.sec.or.th

หมายเหตุ : * กรณีที่บริษัทมีผู้บริหารเป็นคู่สมรสกัน ถ้ามีการซื้อขายหลักทรัพย์ คู่สมรสทั้ง 2 คน จะมีหน้าที่ต้องรายงาน ซึ่งจะก่อให้เกิดการแสดงรายการซ้ำซ้อนกัน เช่น นาย A และนาง B เป็นคู่สมรสกันและเป็นผู้บริหารของ บมจ. AB ทั้งคู่ ถ้า นาย A ซื้อหุ้น AB 1 รายการ การแสดงข้อมูลจะเป็น 2 รายการดังนี้ รายการที่ 1 นาย A ผู้จัดทำ ซื้อหุ้น รายการที่ 2 นาง B คู่สมรส ซื้อหุ้น จึงขอให้ใช้ข้อมูลด้วยความระมัดระวัง

แบบรายงานการได้มาหรือจำหน่ายหลักทรัพย์ของกิจการ (แบบ 246-2)
(Corporate Share Trade)

หลักทรัพย์	ชื่อผู้ได้มา/จำหน่าย	วิธีการ	ประเภทหลักทรัพย์	% ก่อน ได้มา/ จำหน่าย	% ได้มา/ จำหน่าย	% หลัง ได้มา/ จำหน่าย	วันที่ได้มา/ จำหน่าย	% ก่อน ได้มา/ จำหน่าย (กลุ่ม)	% ได้มา/ จำหน่าย (กลุ่ม)	% หลัง ได้มา/ จำหน่าย (กลุ่ม)
DEMCO	บริษัท ธนา พาเวอร์ โฮลดิ้ง จำกัด	ได้มา	หลักทรัพย์แปลงสภาพ	4.264	0.9361	5.2002	29/10/2567	4.264	0.9361	5.2002
SUPER	จอมทรัพย์ โลจายะ	จำหน่าย	หุ้น	18.7838	0.3656	18.4181	24/10/2567	20.0782	0.3656	19.7126

Source: www.sec.or.th

- หุ้น** หมายถึง หุ้นสามัญหรือหุ้นบริวารสิทธิหรือใบแสดงสิทธิในผลประโยชน์ที่เกิดจากหลักทรัพย์อ้างอิงไทย (DR) หลักทรัพย์แปลงสภาพ หมายถึง ใบสำคัญแสดงสิทธิที่จะซื้อหุ้นสามัญ หุ้นกู้แปลงสภาพ หรือหลักทรัพย์อื่นที่อาจแปลงสภาพได้
 - กรณีที่มีการรายงานเป็นกลุ่ม ชื่อผู้ได้มา/จำหน่ายจะแสดงข้อมูลของบุคคลในกลุ่มที่มีการเปลี่ยนแปลง ส่วน %การได้มา/จำหน่าย และ %หลังการได้มา/จำหน่ายจะแสดงตัวเลขของทั้งกลุ่ม และบุคคลตามมาตรา 258 (นิยามตามบุคคลตามมาตรา 258)
 - ข้อมูลเบื้องต้น** หมายถึง ข้อมูลยังไม่ครบถ้วน และ/หรือ อยู่ระหว่างการสอบทาน
- ฉบับแก้ไข หมายถึง ผู้รายงานยื่นเอกสารชุดใหม่ เพื่อแก้ไขชุดเดิม
- Chain Principle หมายถึง การได้มาหุ้นโดยทางอ้อมและเป็นการได้มาในจำนวนที่ทำให้ผู้ได้มาต้องทำคำเสนอซื้อหลักทรัพย์ทั้งหมดของกิจการ

กำหนดการประชุมคณะกรรมการนโยบายการเงิน (กนง.) ประจำปี 2567

ครั้งที่	วันแถลงผลการประชุม กนง.
1	พุธที่ 7 ก.พ.2567 (คงอัตราดอกเบี้ย 2.50% ต่อปี) มติ 5:2 เสียง
2	พุธที่ 10 เม.ย.2567 (คงอัตราดอกเบี้ย 2.50% ต่อปี) มติ 5:2 เสียง
3	พุธที่ 12 มิ.ย.2567 (คงอัตราดอกเบี้ย 2.50% ต่อปี) มติ 6:1 เสียง
4	พุธที่ 21 ส.ค.2567 (คงอัตราดอกเบี้ย 2.50% ต่อปี) มติ 6:1 เสียง
5	พุธที่ 16 ต.ค.2567 (ลดอัตราดอกเบี้ย 0.25 ต่อปี จาก 2.50% เป็น 2.25%) มติ 5:2 เสียง
6	พุธที่ 18 ธ.ค.2567

ที่มา : ธนาคารแห่งประเทศไทย

Foreign Portfolio Investment

(Unit: US\$ Mn)

Country	Date	Daily	WTD	MTD	QTD	YTD	12M	YoY
Thailand	30/10/2024	(126.5)	(200.5)	(832.3)	(832.3)	(3,413.0)	(3,943.0)	(18.6)
Japan	25/10/2024		52.5	16,609.9	16,557.4	10,608.9	9,035.5	(32,350.6)
Indonesia	30/10/2024	(91.1)	(139.5)	(697.1)	(697.1)	2,552.1	3,087.5	5,289.5
S. Korea	30/10/2024	(292.5)	(357.0)	(2,893.4)	(2,893.4)	7,668.7	14,037.5	9,290.6
Vietnam	30/10/2024	(6.0)	(225.3)	(331.5)	(331.5)	(2,556.7)	(3,028.5)	(3,834.2)
Sri Lanka	30/10/2024	(0.4)	(0.4)	(1.2)	(1.2)	(20.4)	(19.7)	(66.0)
Malaysia	29/10/2024	(79.1)	(106.2)	(304.5)	(304.5)	501.6	889.5	2,147.6
Philippines	30/10/2024	(10.3)	(27.2)	44.1	44.1	66.3	102.9	1,022.5
India	29/10/2024	(106.2)	(357.0)	(10,167.0)	(10,167.0)	866.7	10,191.2	(5,673.3)
Taiwan	30/10/2024	(106.1)	(721.1)	1,130.4	1,130.4	(12,210.5)	1,729.4	5,062.1

Source: Bloomberg

ข้อมูลต่างชาติซื้อขาย NVDR

(ณ วันที่ 30 ต.ค.67)

5 อันดับจากจำนวนหุ้นที่ซื้อสุทธิ (Net Buy)

ชื่อหลักทรัพย์	ซื้อ (ล้านบาท)	ขาย (ล้านบาท)	รวม (ล้านบาท)	สุทธิ (ล้านบาท)	มูลค่าการซื้อ ขายทั้งหมด (ล้านบาท)	สัดส่วนการซื้อขาย ผ่าน NVDR (%)
ADVANC	686.55	239.91	926.45	446.64	3,066.16	15.11
DELTA	650.31	550.94	1,201.25	99.37	2,271.22	26.44
GULF	282.58	197.86	480.44	84.72	1,043.26	23.03
TU	122.84	48.94	171.78	73.9	235.8	36.42
KCE	90.86	32.25	123.11	58.61	420.6	14.64

5 อันดับจากจำนวนหุ้นที่ขายสุทธิ (Net Sell)

ชื่อหลักทรัพย์	ซื้อ (ล้านบาท)	ขาย (ล้านบาท)	รวม (ล้านบาท)	สุทธิ (ล้านบาท)	มูลค่าการซื้อ ขายทั้งหมด (ล้านบาท)	สัดส่วนการซื้อขาย ผ่าน NVDR (%)
BBL	250.68	623.48	874.15	-372.8	1,491.69	29.3
BDMS	444.9	718.86	1,163.76	-273.96	1,595.22	36.48
PTTEP	229.06	467.09	696.15	-238.02	1,284.56	27.1
KBANK	84.71	254.6	339.31	-169.9	915.57	18.53
SCC	24.58	140.06	164.64	-115.48	244.92	33.61

Source: www.settrade.com

Economic Calendars – Thailand

Date Time	Event	Period	Survey	Actual	Prior	Revised
10/28/2024 10:30	Customs Exports YoY	Sep	3.00%	--	7.00%	--
10/28/2024 10:30	Customs Imports YoY	Sep	6.00%	--	8.90%	--
10/28/2024 10:30	Customs Trade Balance	Sep	\$1535m	--	\$265m	--
10/30/2024 11:00	Mfg Production Index ISIC NSA YoY	Sep	-0.50%	--	-1.91%	--
10/30/2024 11:00	Capacity Utilization ISIC	Sep	--	--	58.3	--
10/31/2024 14:00	BoP Current Account Balance	Sep	--	--	\$1362m	--
10/31/2024 14:30	Exports YoY	Sep	--	--	11.40%	--
10/31/2024 14:30	Exports	Sep	--	--	\$25999m	--
10/31/2024 14:30	Imports YoY	Sep	--	--	8.50%	--
10/31/2024 14:30	Imports	Sep	--	--	\$23557m	--
10/31/2024 14:30	Trade Balance	Sep	--	--	\$2442m	--
10/31/2024 14:30	BoP Overall Balance	Sep	--	--	\$2514m	--
11/01/2024 07:30	S&P Global Thailand PMI Mfg	Oct	--	--	50.4	--
11/01/2024 14:30	Business Sentiment Index	Oct	--	--	45.7	--
11/01/2024 14:30	Gross International Reserves	Oct-25	--	--	--	--
11/01/2024 14:30	Forward Contracts	Oct-25	--	--	--	--
11/05/2024 10:30	CPI YoY	Oct	--	--	0.61%	--
11/05/2024 10:30	CPI NSA MoM	Oct	--	--	-0.10%	--
11/05/2024 10:30	CPI Core YoY	Oct	--	--	0.77%	--
11/07/2024 11:13	Consumer Confidence Economic	Oct	--	--	48.8	--
11/07/2024 11:13	Consumer Confidence	Oct	--	--	55.3	--
11/08/2024 14:30	Gross International Reserves	Nov-01	--	--	--	--
11/08/2024 14:30	Forward Contracts	Nov-01	--	--	--	--
11/15/2024 14:30	Gross International Reserves	Nov-08	--	--	--	--
11/15/2024 14:30	Forward Contracts	Nov-08	--	--	--	--
11/18/2024 09:30	GDP YoY	3Q	--	--	2.30%	--
11/18/2024 09:30	GDP SA QoQ	3Q	--	--	0.80%	--
11/22/2024 14:30	Gross International Reserves	Nov-15	--	--	--	--
11/22/2024 14:30	Forward Contracts	Nov-15	--	--	--	--
11/22/2024 11:26	Car Sales	Oct	--	--	39048	--
11/25/2024 11/29	Customs Exports YoY	Oct	--	--	--	--
11/25/2024 11/29	Customs Imports YoY	Oct	--	--	--	--
11/25/2024 11/29	Customs Trade Balance	Oct	--	--	--	--
11/26/2024 11/30	Mfg Production Index ISIC NSA YoY	Oct	--	--	--	--
11/26/2024 11/30	Capacity Utilization ISIC	Oct	--	--	--	--

Source: Bloomberg

RHB Guide to Investment Ratings

Buy: Share price may exceed 10% over the next 12 months

Trading Buy: Share price may exceed 15% over the next 3 months, however longer-term outlook remains uncertain

Neutral: Share price may fall within the range of +/- 10% over the next 12 months

Take Profit: Target price has been attained. Look to accumulate at lower levels

Sell: Share price may fall by more than 10% over the next 12 months

Not Rated: Stock is not within regular research coverage

Investment Research Disclaimers

RHB has issued this report for information purposes only. This report is intended for circulation amongst RHB and its affiliates' clients generally or such persons as may be deemed eligible by RHB to receive this report and does not have regard to the specific investment objectives, financial situation and the particular needs of any specific person who may receive this report. This report is not intended, and should not under any circumstances be construed as, an offer or a solicitation of an offer to buy or sell the securities referred to herein or any related financial instruments.

This report may further consist of, whether in whole or in part, summaries, research, compilations, extracts or analysis that has been prepared by RHB's strategic, joint venture and/or business partners. No representation or warranty (express or implied) is given as to the accuracy or completeness of such information and accordingly investors should make their own informed decisions before relying on the same.

This report is not directed to, or intended for distribution to or use by, any person or entity who is a citizen or resident of or located in any locality, state, country or other jurisdiction where such distribution, publication, availability or use would be contrary to the applicable laws or regulations. By accepting this report, the recipient hereof (i) represents and warrants that it is lawfully able to receive this document under the laws and regulations of the jurisdiction in which it is located or other applicable laws and (ii) acknowledges and agrees to be bound by the limitations contained herein. Any failure to comply with these limitations may constitute a violation of applicable laws.

All the information contained herein is based upon publicly available information and has been obtained from sources that RHB believes to be reliable and correct at the time of issue of this report. However, such sources have not been independently verified by RHB and/or its affiliates and this report does not purport to contain all information that a prospective investor may require. The opinions expressed herein are RHB's present opinions only and are subject to change without prior notice. RHB is not under any obligation to update or keep current the information and opinions expressed herein or to provide the recipient with access to any additional information. Consequently, RHB does not guarantee, represent or warrant, expressly or impliedly, as to the adequacy, accuracy, reliability, fairness or completeness of the information and opinion contained in this report. Neither RHB (including its officers, directors, associates, connected parties, and/or employees) nor does any of its agents accept any liability for any direct, indirect or consequential losses, loss of profits and/or damages that may arise from the use or reliance of this research report and/or further communications given in relation to this report. Any such responsibility or liability is hereby expressly disclaimed.

Whilst every effort is made to ensure that statement of facts made in this report are accurate, all estimates, projections, forecasts, expressions of opinion and other subjective judgments contained in this report are based on assumptions considered to be reasonable and must not be construed as a representation that the matters referred to therein will occur. Different assumptions by RHB or any other source may yield substantially different results and recommendations contained on one type of research product may differ from recommendations contained in other types of research. The performance of currencies may affect the value of, or income from, the securities or any other financial instruments referenced in this report. Holders of depositary receipts backed by the securities discussed in this report assume currency risk. Past performance is not a guide to future performance. Income from investments may fluctuate. The price or value of the investments to which this report relates, either directly or indirectly, may fall or rise against the interest of investors.

This report may contain comments, estimates, projections, forecasts and expressions of opinion relating to macroeconomic research published by RHB economists of which should not be considered as investment ratings/advice and/or a recommendation by such economists on any securities discussed in this report.

This report does not purport to be comprehensive or to contain all the information that a prospective investor may need in order to make an investment decision. The recipient of this report is making its own independent assessment and decisions regarding any securities or financial instruments referenced herein. Any investment discussed or recommended in this report may be unsuitable for an investor depending on the investor's specific investment objectives and financial position. The material in this report is general information intended for recipients who understand the risks of investing in financial instruments. This report does not take into account whether an investment or course of action and any associated risks are suitable for the recipient. Any recommendations contained in this report must therefore not be relied upon as investment advice based on the recipient's personal circumstances. Investors should make their own independent evaluation of the information contained herein, consider their own investment objective, financial situation and particular needs and seek their own financial, business, legal, tax and other advice regarding the appropriateness of investing in any securities or the investment strategies discussed or recommended in this report.

This report may contain forward-looking statements which are often but not always identified by the use of words such as "believe", "estimate", "intend" and "expect" and statements that an event or result "may", "will" or "might" occur or be achieved and other similar expressions.

Such forward-looking statements are based on assumptions made and information currently available to RHB and are subject to known and unknown risks, uncertainties and other factors which may cause the actual results, performance or achievement to be materially different from any future results, performance or achievement, expressed or implied by such forward-looking statements. Caution should be taken with respect to such statements and recipients of this report should not place undue reliance on any such forward-looking statements. RHB expressly disclaims any obligation to update or revise any forward-looking statements, whether as a result of new information, future events or circumstances after the date of this publication or to reflect the occurrence of unanticipated event

The use of any website to access this report electronically is done at the recipient's own risk, and it is the recipient's sole responsibility to take precautions to ensure that it is free from viruses or other items of a destructive nature. This report may also provide the addresses of, or contain hyperlinks to, websites. RHB takes no responsibility for the content contained therein. Such addresses or hyperlinks (including addresses or hyperlinks to RHB own website material) are provided solely for the recipient's convenience. The information and the content of the linked site do not in any way form part of this report. Accessing such website or following such link through the report or RHB website shall be at the recipient's own risk.

This report may contain information obtained from third parties. Third party content providers do not guarantee the accuracy, completeness, timeliness or availability of any information and are not responsible for any errors or omissions (negligent or otherwise), regardless of the cause, or for the results obtained from the use of such content. Third party content providers give no express or implied warranties, including, but not limited to, any warranties of merchantability or fitness for a particular purpose or use. Third party content providers shall not be liable for any direct, indirect, incidental, exemplary, compensatory, punitive, special or consequential damages, costs, expenses, legal fees, or losses (including lost income or profits and opportunity costs) in connection with any use of their content.

The research analysts responsible for the production of this report hereby certifies that the views expressed herein accurately and exclusively reflect his or her personal views and opinions about any and all of the issuers or securities analysed in this report and were prepared independently and autonomously. The research analysts that authored this report are precluded by RHB in all circumstances from trading in the securities or other financial instruments referenced in the report, or from having an interest in the company(ies) that they cover.

The contents of this report is strictly confidential and may not be copied, reproduced, published, distributed, transmitted or passed, in whole or in part, to any other person without the prior express written consent of RHB and/or its affiliates. This report has been delivered to RHB and its affiliates' clients for information purposes only and upon the express understanding that such parties will use it only for the purposes set forth above. By electing to view or accepting a copy of this report, the recipients have agreed that they will not print, copy, videotape, record, hyperlink, download, or otherwise attempt to reproduce or re-transmit (in any form including hard copy or electronic distribution format) the contents of this report. RHB and/or its affiliates accepts no liability whatsoever for the actions of third parties in this respect.

The contents of this report are subject to copyright. Please refer to Restrictions on Distribution below for information regarding the distributors of this report. Recipients must not reproduce or disseminate any content or findings of this report without the express permission of RHB and the distributors.

The securities mentioned in this publication may not be eligible for sale in some states or countries or certain categories of investors. The recipient of this report should have regard to the laws of the recipient's place of domicile when contemplating transactions in the securities or other financial instruments referred to herein. The securities discussed in this report may not have been registered in such jurisdiction. Without prejudice to the foregoing, the recipient is to note that additional disclaimers, warnings or qualifications may apply based on geographical location of the person or entity receiving this report.

The term "RHB" shall denote, where appropriate, the relevant entity distributing or disseminating the report in the particular jurisdiction referenced below, or, in every other case, RHB Investment Bank Berhad and its affiliates, subsidiaries and related companies.

RESTRICTIONS ON DISTRIBUTION

Malaysia

This report is issued and distributed in Malaysia by RHB Investment Bank Bhd. The views and opinions in this report are our own as of the date hereof and is subject to change. If the Financial Services and Markets Act of the United Kingdom or the rules of the Financial Conduct Authority apply to a recipient, our obligations owed to such recipient therein are unaffected. RHB Investment Bank Bhd has no obligation to update its opinion or the information in this report.

Thailand

This report is issued and distributed in the Kingdom of Thailand by RHB Securities (Thailand) PCL, a licensed securities company that is authorised by the Ministry of Finance, regulated by the Securities and Exchange Commission of Thailand and is a member of the Stock Exchange of Thailand. The Thai Institute of Directors Association has disclosed the Corporate Governance Report of Thai Listed Companies made pursuant to the policy of the Securities and Exchange Commission of Thailand. RHB Securities (Thailand) PCL does not endorse, confirm nor certify the result of the Corporate Governance Report of Thai Listed Companies.

Indonesia

This report is issued and distributed in Indonesia by PT RHB Sekuritas Indonesia. This research does not constitute an offering document and it should not be construed as an offer of securities in Indonesia. Any securities offered or sold, directly or indirectly, in Indonesia or to any Indonesian citizen or corporation (wherever located) or to any Indonesian resident in a manner which constitutes a public offering under Indonesian laws and regulations must comply with the prevailing Indonesian laws and regulations.

Singapore

This report is issued and distributed in Singapore by RHB Bank Berhad (Singapore branch) which is a holder of a full bank licence and an exempt capital markets services licence and financial adviser regulated by the Monetary Authority of Singapore. RHB Bank Berhad (Singapore branch) may distribute reports produced by its respective foreign entities, affiliates or other foreign research houses pursuant to an arrangement under Regulation 32C of the Financial Advisers Regulations. Where the report is distributed in Singapore to a person who is not an Accredited Investor, Expert Investor or an Institutional Investor, RHB Bank Berhad (Singapore branch) accepts legal responsibility for the contents of the report to such persons only to the extent required by law. Singapore recipients should contact RHB Bank Berhad (Singapore branch) in respect of any matter arising from or in connection with the report.

United States

This report was prepared by RHB is meant for distribution solely and directly to "major" U.S. institutional investors as defined under, and pursuant to, the requirements of Rule 15a-6 under the U.S. Securities and Exchange Act of 1934, as amended (the "Exchange Act") via a registered U.S. broker-dealer as appointed by RHB from time to time. Accordingly, any access to this report via Bursa Marketplace or any other Electronic Services Provider is not intended for any party other than "major" US institutional investors (via a registered U.S broker-dealer), nor shall be deemed as solicitation by RHB in any manner. RHB is not registered as a broker-dealer in the United States and currently has not appointed a U.S. broker-dealer. Additionally, RHB does not offer brokerage services to U.S. persons. Any order for the purchase or sale of all securities discussed herein must be placed with and through a registered U.S. broker-dealer as appointed by RHB from time to time as required by the Exchange Act Rule 15a-6. For avoidance of doubt, RHB reiterates that it has not appointed any U.S. broker-dealer during the issuance of this report. This report is confidential and not intended for distribution to, or use by, persons other than the recipient and its employees, agents and advisors, as applicable. Additionally, where research is distributed via Electronic Service Provider, the analysts whose names appear in this report are not registered or qualified as research analysts in the United States and are not associated persons of any registered U.S. broker-dealer as appointed by RHB from time to time and therefore may not be subject to any applicable restrictions under Financial Industry Regulatory Authority ("FINRA") rules on communications with a subject company, public appearances and personal trading. Investing in any non-U.S. securities or related financial instruments discussed in this research report may present certain risks. The securities of non-U.S. issuers may not be registered with, or be subject to the regulations of, the U.S. Securities and Exchange Commission. Information on non-U.S. securities or related financial instruments may be limited. Foreign companies may not be subject to audit and reporting standards and regulatory requirements comparable to those in the United States. The financial instruments discussed in this report may not be suitable for all investors. Transactions in foreign markets may be subject to regulations that differ from or offer less protection than those in the United States.

Please refer to the following link ([RHB Research Conflict Disclosures - Oct 2024](#)) and the Disclosure of Conflict of Interest in each of the research reports provided in this email for more details.

Kuala Lumpur		Singapore			
RHB Investment Bank Bhd Level 3A, Tower One, RHB Centre Jalan Tun Razak Kuala Lumpur Malaysia Tel: +(60) 3 2302 8100 Fax: +(60) 3 2302 8134		RHB Bank Berhad (Singapore branch) 90 Cecil Street #04-00 RHB Bank Building Singapore 069531 Fax: +65 6509 0470			
Jakarta		Bangkok			
PT RHB Sekuritas Indonesia Revenue Tower, 11th Floor, District 8 - SCBD Jl. Jendral Sudirman Kav 52-53 Jakarta 12190 Indonesia Tel: +6221 509 39 888 Fax: +6221 509 39 777		RHB Securities (Thailand) PCL 10th Floor, Sathorn Square Office Tower 98, North Sathorn Road, Silom Bangrak, Bangkok 10500 Thailand Tel: +(66) 2 088 9999 Fax: +(66) 2 088 9799			
สำนักงานใหญ่		สาขาที่ 1 สาขาหาดใหญ่		สาขาที่ 2 สาขาปิ่นเกล้า	
เลขที่ 98 อาคารสาทรสแควร์ ออฟฟิศ ทาวเวอร์ ชั้นที่ 8,10 ถนนสาทรเหนือ แขวงสีลม เขตบางรัก กรุงเทพมหานคร 10500 Tel: +662-862-9999 Fax: +662-108-0999		127 – 129 ถนนศรีวิภาวรรด ตำบลหาดใหญ่ อำเภอหาดใหญ่ จังหวัดสงขลา 90110 Tel: +66-74-891-999 Fax: +66-(0)74-891-924		เลขที่ 7/129 – 221 อาคารศูนย์การค้าเซ็นทรัล พลาซ่า ปิ่นเกล้า ชั้น 19 ถนนบรมราชชนนี แขวงอรุณอมรินทร์ เขตบางกอกน้อย กรุงเทพมหานคร 10700 Tel: +662-828-1555 Fax: +662-828-1500	
สาขาที่ 3 สาขาวิภาวดีรังสิต		สาขาที่ 4 สาขาเชียงใหม่		สาขาที่ 5 สาขาฉะเชิงเทรา	
เลขที่ 89/1 อาคารเกษมทรัพย์ ชั้น 1 ถนนวิภาวดีรังสิต แขวงจอมพล เขตจตุจักร กรุงเทพมหานคร 10900 Tel: +662-035-9000 Fax: +66-(0)2-631-9099		314/1 หมู่ที่ 5 ต.สันทรายน้อย อ.สันทราย จ.เชียงใหม่ 50210 Tel: +66-(0)52-00-4999 Fax: +66-(0)5200-4998		เลขที่ 20 ถนนสุวินทวงศ์ ตำบลหน้าเมือง อำเภอเมืองฉะเชิงเทรา จังหวัดฉะเชิงเทรา 24000 Tel: +66(0)3302-1999 Fax: +66(0)2-3851-3435	